

BESLUTNING NR. 190**2007/EØS/16/34****av 18. juni 2003****om tekniske spesifikasjoner for det europeiske helsetrygdkort(*)**

(2003/752/EF)

DEN ADMINISTRATIVE KOMMISJON HAR —

under henvisning til Den administrative kommisjons beslutning nr. 189 av 18. juni 2003 om innføring av et europeisk helsetrygdkort som erstatning for de blanketter som skal benyttes ved anvendelsen av rådsforordning (EØF) nr. 1408/71 og (EØF) nr. 574/72 for tilgang til helsetjenester under et midlertidig opphold i en annen medlemsstat enn den kompetente stat eller bostedsstaten, og

ut fra følgende betraktninger:

- 1) Det europeiske helsetrygdkort vil bli utstedt av institusjonen i den kompetente stat eller bostedsstaten. For å lette godkjenningen og tilbakebetalingen av utgifter til behandling på grunnlag av det europeiske kort er det nødvendig at de tre viktigste berørte parter, dvs. medlemmene i trygdeordningen, behandlerne og institusjonene, lett kan gjenkjenne og godta det europeiske kort basert på en særlig modell og ensartede spesifikasjoner.
- 2) Opplysningene som skal være angitt på det europeiske kort, er fastsatt i artikkel 6 i Den administrative kommisjons beslutning nr. 189. Innføringen av det europeiske kort med tydelig angitte opplysninger er første fase i en prosess som til slutt skal føre til at dagens papirblanketter avskaffes og at det tas i bruk et elektronisk medium som gir rett til helsetjenester under et midlertidig opphold i en annen medlemsstat enn den kompetente stat eller bostedsstaten. Derfor kan de kompetente institusjoner i medlemsstatene allerede fra første fase velge å lese inn opplysningene omhandlet i denne betraktning, i et elektronisk medium, slik som en mikroprosessor eller magnetstripe.
- 3) Når uvanlige omstendigheter hindrer den berørte person i å framlegge det europeiske kort, må det utstedes en midlertidig attest som er basert på en ensartet modell —

TRUFFET DENNE BESLUTNING:

Artikkel 1

Det europeiske helsetrygdkorts design og spesifikasjoner fastsettes i samsvar med vedlegg 1 til denne beslutning.

Artikkel 2

Modellen for den midlertidige attesten fastsettes i samsvar med vedlegg 2 til denne beslutning.

(*) Denne fellesskapsrettsakten, kunngjort i EUT L 276 av 17.10.2003, s. 4, er omhandlet i EØS-komiteens beslutning nr. 102/2004 av 9. juli 2004 om endring av EØS-avtalens vedlegg VI (Trygd), se EØS-tillegget til *Den europeiske unions tidende* nr. 65 av 23.12.2004, s. 20.

Artikkel 3

Denne beslutning skal kunngjøres i *Den europeiske unions tidende*. Den får anvendelse fra den første dag i måneden etter at den er kunngjort.

President for Den administrative kommisjon

Theodora TSOTSOROU

VEDLEGG I

TEKNISKE BESTEMMELSER FOR DET EUROPEISKE HELSETRYGDKORTS DESIGN

1. Innledning

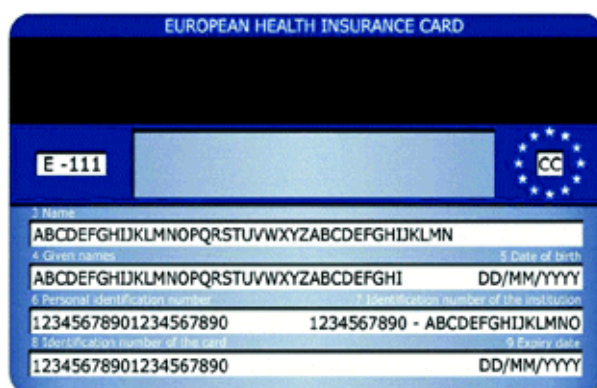
I samsvar med de beslutninger Den administrative kommisjon for trygd for vandrearbeidere har truffet i dette henseende, skal det europeiske helsetrygdkort inneholde et minimum av opplysninger som kan leses med det blotte øye og skal brukes i en annen medlemsstat enn bostedsstaten, og som

- identifiserer medlemmet i trygdeordningen, den kompetente institusjon og kortet, og
- angir retten til å få behandling under et midlertidig opphold i en annen medlemsstat.

Modellene nedenfor er basert på de tekniske spesifikasjoner fastsatt i dette dokument, men skal bare anses som illustrerende eksempler.



Figur 1: Eksempel på forside



Figur 2: Eksempel på bakside

Rekkefølgen av opplysningene som kan leses med det blotte øye, er den samme i de to modellene, dvs. uavhengig av hvilken side som brukes til det europeiske helsetrygdkort, men for- og baksiden har ulik oppbygning. Dette er en følge av et kompromiss mellom kravet om en særlig modell for det europeiske kort og forskjellen i oppbygning mellom de to sidene, samtidig som kortet beholder en enhetlig stil på for- og baksiden.

2. **Referansestandarder**

Referanse	Dokumentets tittel/beskrivelse	Utstedt
ISO 3166-1	Koder for presentasjon av navn på land og deres underinndeling — del 1: Koder for navn på land	1997
ISO/IEC 7810	Identitetskort — fysiske egenskaper	1995
ISO/IEC 7816	Identitetskort — kort med integrert(e) krets(er) og kontakter	
	Del 1: Fysiske egenskaper	1998
	Del 2: Dimensjoner og plassering av kontaktene	1999
ISO 8859-1	8-biters enkelbyte-kodede grafiske tegnsett	1998
	Del 1: Latinsk alfabet nr. 1	
EN 1867	Maskinlesbare kort — anvendelse i helsevesenet — nummereringssystem og registreringsprosedyre for utgiveridentifikator	1997

3. **Spesifikasjoner**3.1. *Definisjoner*

Dersom kortet er utstyrt med en mikroprosessor, er den plassert på forsiden. Dersom kortet er utstyrt med en magnetstripe, er den plassert på baksiden. Dersom kortet verken har mikroprosessor eller magnetstripe, er kortets forside identisk med siden der opplysningene i dette dokument er angitt.

3.2. *Overordnet oppbygning*

Formatet til det europeiske helsetrygdkort samsvarer med ID-1-formatet (høyde: 53,98 mm, bredde: 85,60 mm og tykkelse: 0,76 mm). Dersom det europeiske helsetrygdkort er utformet som et klistremerke som skal festes på baksiden av et nasjonalt kort, gjelder imidlertid ikke ID-1-vilkåret om tykkelse.

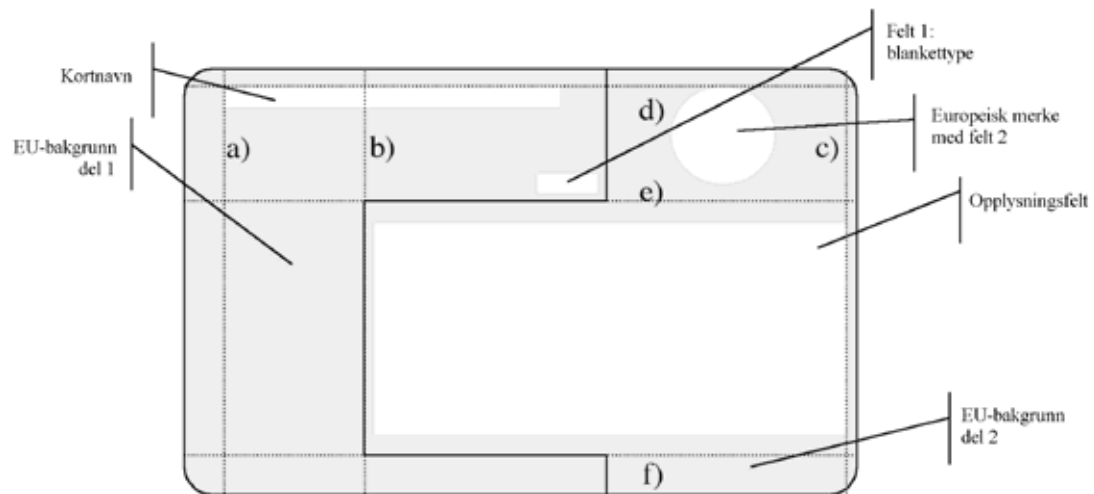
3.2.1. *Europeisk helsetrygdkort: forside*

Bakgrunnen er delt i to av en loddrett akse. Del 1 er på venstre side (bredde: 53 mm) og del 2 på høyre side.

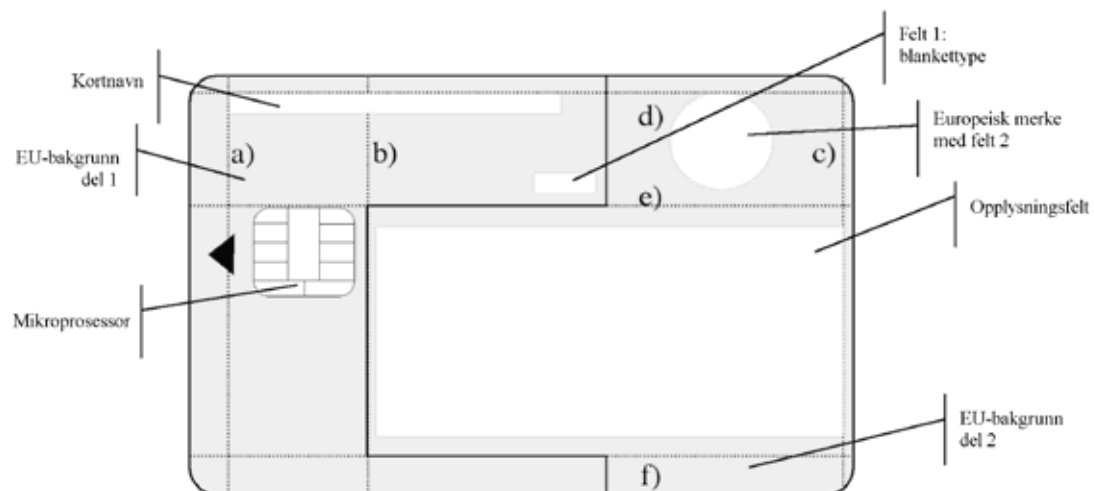
Følgende markeringslinjer skaper fire tomme felt:

- tre loddrette markeringslinjer
 - a) 5 mm fra kortets venstre kant,
 - b) 21,5 mm fra kortets venstre kant,
 - c) 1 mm fra kortets høyre kant,
- tre vannrette markeringslinjer
 - d) 2 mm fra kortets øvre kant,
 - e) 17 mm fra kortets øvre kant,
 - f) 5 mm fra kortets nedre kant.

a) Kort uten mikroprosessor



b) Kort med mikroprosessor



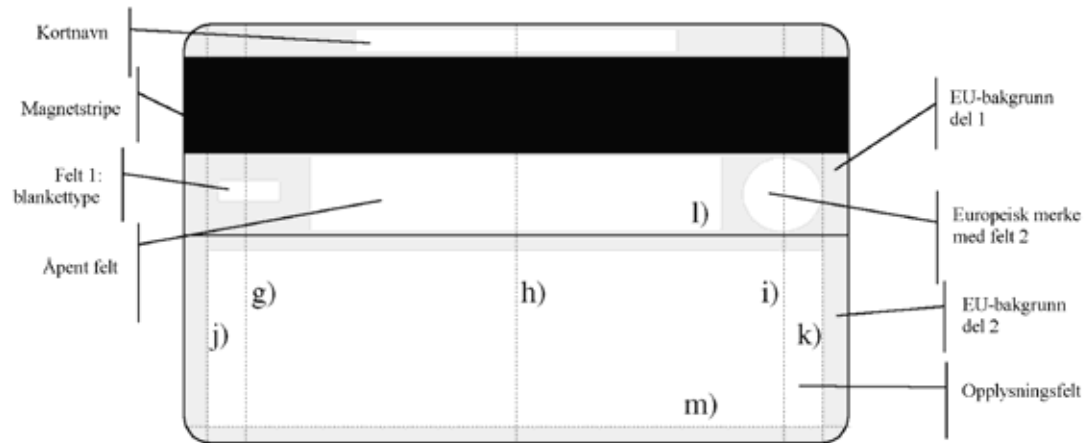
3.2.2 Europeisk helsetrygdkort: bakside

Bakgrunnen er delt i to like store deler av en vannrett akse. Del 1 er øvre del og del 2 nedre del.

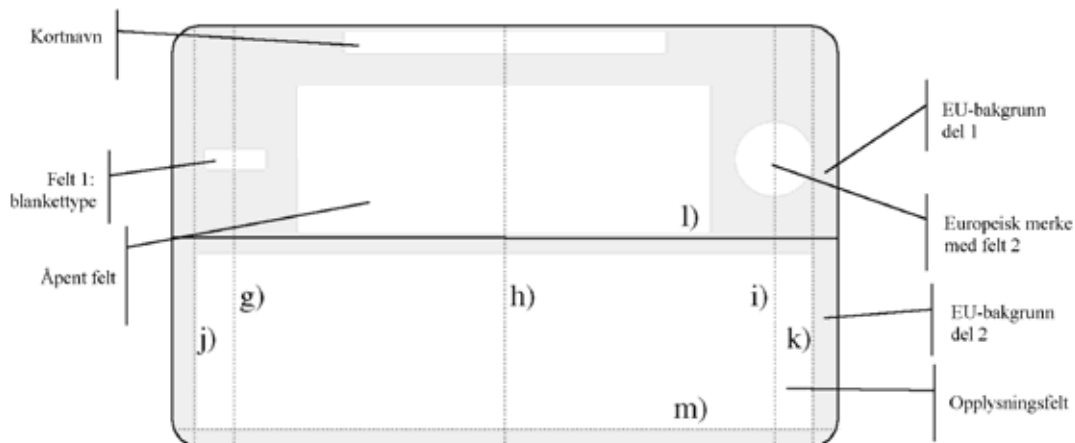
Følgende markeringslinjer skaper fem tomme felt:

- symmetriske markeringslinjer:
 - g) 9 mm fra kortets venstre kant,
 - h) midt på kortet,
 - i) 9 mm fra kortets høyre kant,
- loddrette markeringslinjer:
 - j) 3 mm fra kortets venstre kant,
 - k) 3 mm fra kortets høyre kant,
- vannrette markeringslinjer:
 - l) midt på kortet,
 - m) 2 mm fra kortets nedre kant.

c) Med magnetstripe



d) Uten magnetstripe



3.3. *Bakgrunn og grafikk*

3.3.1. *B a k g r u n n s f a r g e r*

Bakgrunnen har følgende fargesammensetning⁽¹⁾:

- del 1 er mørkeblå blandet med fiolett⁽²⁾,
- del 2 har en gråblå nyanse⁽³⁾ som blir noe mørkere fra midten og ut mot sidene av kortet,
- opplysningsfeltet består av hvite striper som kan brukes som bakgrunn for hver enkelt opplysningslinje (se nedenfor).

Det er brukt en skyggeeffekt i del 2 og opplysningsfeltet for å skape en relieffvirkning der lyset faller inn fra kortets øvre venstre hjørne. Det åpne feltet har samme farge som enten del 2 (uten skyggeeffekt) eller opplysningsfeltet.

⁽¹⁾ Tekniske opplysninger om fargesammensetningen kan innhentes ved henvendelse til Den administrative kommisjons sekretariat. Opplysningene gis i egnet format i samsvar med beste praksis innen profesjonell grafisk industri (dvs. som en Quark Xpress-fil. Fargesystemet som brukes er CMYK basert på fire farger, og alle bilder er i TIFF-format).

⁽²⁾ CMYK-referansene for denne fargen er C78 M65 Y21 K7.

⁽³⁾ CMYK-referansene for den grå fargen er C33 M21 Y13 K1 og for den blå C64 M46 Y16 K2.

3.3.2. E U - m e r k e

EU-merket består av EU-stjernene i hvitt:

- Når EU-merket befinner seg på kortets forside, har det en diameter på 15 mm, er plassert loddrett under markeringslinje «d» og er midtstilt vannrett i del 2 av bakgrunnen,
- Når EU-merket befinner seg på kortets bakside, har det en diameter på 10 mm, er plassert symmetrisk langs den loddrette «i»-aksen og er midtstilt i det åpne feltet.

Det vil bli brukt et annet merke i stater som utsteder et europeisk kort uten å være medlemmer av Den europeiske union.

3.3.3. O p p l y s n i n g s f e l t

Opplysningsfeltet består av hvite striper (fem når de er på forsiden og fire når de er på baksiden) som er 4 mm høye og plassert med 2 mm mellomrom:

- Når opplysningsfeltet befinner seg på kortets forside, er det sentralt plassert mellom de loddrette markeringslinjene «b» og «c» og de vannrette markeringslinjene «e» og «f»,
- Når opplysningsfeltet befinner seg på kortets bakside, er det plassert symmetrisk langs den loddrette «h»-aksen, mellom de loddrette markeringslinjene «j» og «k» og over den vannrette linjen «m»

3.3.4. Å p e n t f e l t

Det åpne felt er et område som befinner seg på det europeiske korts bakside og kan brukes til nasjonale formål. Det kan f.eks. brukes som felt for signatur, tekst, logo eller et annet merke. Innholdet i dette feltet har imidlertid ingen rettslig gyldighet, bare informasjonsverdi.

Det åpne felt har følgende plassering:

- Når det europeiske kort befinner seg på forsiden av et kort, er baksiden et åpent felt uten spesifikasjoner.
- Når det europeiske kort befinner seg på baksiden av et annet kort, vil et åpent felt uten andre spesifikasjoner enn feltets mål bli stående igjen på kortets bakside (høyde: 10 mm, bredde: 52 mm). Det er plassert symmetrisk langs den loddrette «h»-aksen og midtstilt i området mellom magnetstripen og opplysningsfeltene. Her kan kortutstederen plassere et signatur- eller tekstfelt,
- Når kortet ikke har magnetstripe, er det åpne felt 20 mm høyt i stedet for 10 mm høyt.

3.4. *Forhåndsdefinerte opplysninger*

3.4.1. K o r t n a v n

Felt navn	Kortnavn
Beskrivelse	Kortets vanlige navn i samsvar med Den administrative kommisjons beslutning nr. 189
Plassering	<ul style="list-style-type: none"> – På forsiden: under den vannrette markeringslinjen «d» og til høyre for den loddrette markeringslinjen «a», – På baksiden: plassert symmetrisk langs den loddrette «h»-aksen og midtstilt i området mellom magnetstripen og kortets øvre kant
Verdier	Verdien «Europeisk helsetrygdkort» angis på et av Den europeiske unions offisielle språk
Format	Skrifttypen «Verdana true type» eller tilsvarende med store bokstaver og normal stil, punktstørrelsen 7 på forsiden og punktstørrelsen 6 på baksiden, hvit farge, komprimering av tegnbredden til 90 % av normal størrelse samt «normal» tegn plassering og -avstand
Lengde	40 tegn
Merknad	Det er utelukkende medlemsstatens ansvar å påse at navnet angis korrekt på den utstedende medlemsstats språk

3.4.2. Overskrift

Felt navn	Overskrift
Beskrivelse	Overskriften angir opplysningsfeltets innhold
Plassering	Over hvert personopplysningsfelt Venstrejustering for overskriftene på venstre side av kortet og høyrejustering for overskriftene på høyre side av kortet
Verdier	Verdiene angis på et av Den europeiske unjons offisielle språk og skal omfatte følgende (med utgangspunkt i den engelske teksten): 1. (Ingen overskrift for angivelse av blankettyper) 2. (Ingen overskrift for den utstedende medlemsstats identifikasjonsnummer) 3. Etternavn 4. Fornavn 5. Fødselsdato 6. Personlig identifikasjonsnummer 7. Institusjonens identifikasjonsnummer 8. Kortnummer 9. Gyldig til
Format	Skrifttypen «Verdana true type» eller tilsvarende i kursiv og normal stil, punktstørrelsen 5, hvit farge, komprimering av tegnbredden til 90 % av normal størrelse samt «normal» tegn plassering og –avstand Linjeavstand: 2 punkter pluss tegnstørrelsen
Lengde	Etter behov i samsvar med ovennevnte verdier
Merknad	Hver overskrift identifiseres entydig med et nummer for å muliggjøre sammenstilling av kort på ulike språk. Det er utelukkende medlemsstatens ansvar å påse at overskriftene angis korrekt på den utstedende medlemsstats språk

3.4.3. Utstedende stat

Felt navn	Den utstedende stats identifikasjonsnummer
Beskrivelse	Identifikasjonskode for kortutsteders stat
Plassering	Felt 2: Midtstilt i EU-merket i et 4 mm høyt og 4 mm bredt hvitt kvadrat
Verdier	Den to-sifrede ISO-landkoden (ISO 3166-1)
Format	Skrifttypen «Verdana true type» eller tilsvarende med store bokstaver og normal stil, punktstørrelsen 7, svart farge, komprimering av tegnbredden til 90 % av normal størrelse samt «normal» tegn plassering og –avstand
Lengde	2 tegn
Merknad	Koden «UK» vil bli brukt i stedet for «GB», som er standard ISO-landkode for Det forente kongerike. Det brukes én enkelt kode for hver medlemsstat.

3.5. *Personopplysninger*

Personopplysningene har følgende felles kjennetegn:

- samsvarer med EN 1387 med hensyn til tegnsnittet: latinsk alfabet nr. 1 (ISO 8859-1),
- dersom ord må forkortes som følge av plassmangel, må dette angis med punktum.

Opplysningene skal enten trykkes på kortet ved hjelp av laser eller varmeoverføring eller graveres, men ikke preges.

Hver av opplysningene plasseres i opplysningsfeltene etter følgende oppsett:

3. Etternavn	
ABCDEFGHIJKLMNOPQRSTUVWXYZABCDEFGHIJKLMN	
4. Fornavn	
ABCDEFGHIJKLMNOPQRSTUVWXYZABCDEFGHI	
5. Fødselsdato	6. Personlig identifikasjonsnummer
DD/MM/ÅÅÅÅ	12345678901234567890
7. Institusjonens identifikasjonsnummer	
1234567890 – ABCDEFGHIJKLMNO	
8. Kortnummer	9. Gyldig til
12345678901234567890	DD/MM/ÅÅÅÅ

Figur 3: Modell for opplysningsfelt: forside

3. Etternavn	
ABCDEFGHIJKLMNOPQRSTUVWXYZABCDEFGHIJKLMN	
4. Fornavn	5. Fødselsdato
ABCDEFGHIJKLMNOPQRSTUVWXYZABCDEFGHI	DD/MM/ÅÅÅÅ
6. Personlig identifikasjonsnummer	7. Institusjonens identifikasjonsnummer
12345678901234567890	1234567890 – ABCDEFGHIJKLMNO
8. Kortnummer	9. Gyldig til
12345678901234567890	DD/MM/ÅÅÅÅ

Figur 4: Modell for opplysningsfelt: bakside

3.5.1. *Angivelse av blankettyper*

Felt navn	Angivelse av blankettyper
Beskrivelse	Navnet på blanketten som erstattes av kortet
Plassering	<p>Felt 1:</p> <ul style="list-style-type: none"> – På forsiden: under den vannrette markeringslinjen «d» og til venstre for den loddrette markeringslinjen «c», – På baksiden: plassert symmetrisk langs den loddrette «g»-aksen og midtstilt i forhold til det åpne felt <p>I begge tilfeller er angivelsen plassert i et 4 mm høyt og 10 mm bredt hvitt rektangel.</p>
Verdier	<ul style="list-style-type: none"> – «E-111» gir øyeblikkelig adgang til helsetjenester – «E-111 +» gir adgang til nødvendige helsetjenester – «E-111 B» gir adgang til sykehusinnleggelse i Belgia
Format	Skriftypen «Verdana true type» eller tilsvarende med store bokstaver og normal stil, punktstørrelsen 7, svart farge, komprimering av tegnbredden til 90 % av normal størrelse samt «normal» tegn plassering og -avstand

Felt navn	Angivelse av blankettype
Lengde	Seks tegn hvorav det andre er en bindestrek
Merknad	Etter harmoniseringen av rettighetene til alle medlemmer i trygdeordningen gjennom hensiktsmessige endringer i forordning (EØF) nr. 1408/71 og (EØF) nr. 574/72 vil dette feltet bare bli benyttet til verdien «E-111 B»

3.5.2. Opplysninger om kortinnehaveren

Merk at kortinnehaveren ikke nødvendigvis er medlemmet i trygdeordningen, men en annen som er begunstiget, ettersom kortet er personlig.

Felt navn	Kortinnehaverens etternavn
Beskrivelse	Kortinnehaverens etternavn i samsvar med bruken i den utstedende medlemsstat.
Plassering	Felt 3
Verdier	—
Format	Skriftypen «Verdana true type» eller tilsvarende med store bokstaver og normal stil, punktstørrelsen 7, svart farge, komprimering av tegnbredden til 90 % av normal størrelse samt «normal» tegn plassering og –avstand Venstrejustert Linjeavstand: 3 punkter pluss tegn størrelsen
Lengde	Opptil 40 tegn
Merknad	Feltet for etternavn kan inneholde tittel og ethvert annet navnetillegg eller –prefiks.

Felt navn	Kortinnehaverens for- og mellomnavn
Beskrivelse	Kortinnehaverens fornavn (og mellomnavn) i samsvar med bruken i den utstedende medlemsstat.
Plassering	Felt 4
Verdier	—
Format	Skriftypen «Verdana true type» eller tilsvarende med normal stil, punktstørrelsen 7, svart farge, komprimering av tegnbredden til 90 % av normal størrelse samt «normal» tegn plassering og –avstand Venstrejustert Linjeavstand: 3 punkter pluss tegn størrelsen
Lengde	Opptil 35 tegn
Merknad	Feltet for fornavn kan inneholde initialer

Felt navn	Fødselsdato
Beskrivelse	Kortinnehaverens fødselsdato i samsvar med bruken i den utstedende medlemsstat.
Plassering	Felt 5
Verdier	DD/MM/ÅÅÅÅ, der D står for dag, M for måned og Å for år
Format	Skrifttypen «Verdana true type» eller tilsvarende med normal stil, punktstørrelsen 7, svart farge, komprimering av tegnbredden til 90 % av normal størrelse samt «normal» tegn plassering og –avstand Venstrejustert ved plassering på kortets forside og høyrejustert ved plassering på kortets bakside Linjeavstand: 3 punkter pluss tegn størrelsen
Lengde	10 tegn medregnet en skråstrek mellom hver gruppe
Merknad	—

Felt navn	Kortinnehaverens personlige identifikasjonsnummer
Beskrivelse	Det personlige identifikasjonsnummer som brukes av den utstedende medlemsstat
Plassering	Felt 6
Verdier	Se det aktuelle personlige identifikasjonsnummer
Format	Skrifttypen «Verdana true type» eller tilsvarende med normal stil, punktstørrelsen 7, svart farge, komprimering av tegnbredden til 90 % av normal størrelse samt «normal» tegn plassering og –avstand Høyrejustert ved plassering på kortets forside og venstrejustert ved plassering på kortets bakside Linjeavstand: 3 punkter pluss tegn størrelsen
Lengde	Opptil 20 tegn for ID-koden
Merknad	Kortinnehaverens personlige identifikasjonsnummer eller, når et slikt nummer ikke finnes, identifikasjonsnummeret til det medlem i trygdeordningen som kortinnehaverens rettigheter utgår fra, Det kan ikke gis et eget felt på kortet for personlige opplysninger som kjønn eller status i familien. Slike opplysninger kan til gjengjeld inngå i det personlige identifikasjonsnummer

3.5.3. Opplysninger om den kompetente institusjon

Felt navn	Institusjonens navn
Beskrivelse	«Institusjonen» er den kompetente trygdeinstitusjon eller den kompetente institusjon på bostedet, som fastsatt i vedlegg 2 og 3 til forordning (EØF) nr. 574/72
Plassering	Felt 7 del 1
Verdier	Det angis et bokstavord for institusjonen i stedet for institusjonens fullstendige navn

Felt navn	Institusjonens navn
Format	Skrifttypen «Verdana true type» eller tilsvarende med normal stil, punktstørrelsen 7, svart farge, komprimering av tegnbredden til 90 % av normal størrelse samt «normal» tegn plassering og –avstand Felt 7 er høyjustert og del 1 befinner seg til høyre for del 2 Linjeavstand: 3 punkter pluss tegn størrelsen
Lengde	Opptil 15 tegn To mellomrom og en bindestrek skiller del 1 fra del 2 Denne delen kan forlenges like mye som del 2 kan forkortes
Merknad	Bokstavordet angis for å gjøre det mulig å oppdage et eventuelt dataregistreringsproblem i institusjonens identifikasjonskode (Felt 7, del 2) og dermed sikre en viss kvalitetskontroll av institusjonens identifikasjonsnummer Institusjonens fullstendige navn vil bli gitt på grunnlag av institusjonens bokstavord eller identifikasjonskode, f.eks. gjennom et direktekoplede verktøy på Internett Bokstavordet vil ikke inneholde punktum

Felt navn	Institusjonens identifikasjonsnummer
Beskrivelse	Identifikasjonskode som tildeles nasjonalt til «institusjonen», dvs. den kompetente trykkestasjon eller institusjon på bostedet, som fastsatt i vedlegg 2 og 3 til forordning (EØF) nr. 574/72
Plassering	Felt 7 del 2
Verdier	Se nasjonal liste over koder for kompetente institusjoner
Format	Skrifttypen «Verdana true type» eller tilsvarende med normal stil, punktstørrelsen 7, svart farge, komprimering av tegnbredden til 90 % av normal størrelse samt «normal» tegn plassering og –avstand Felt 7 er høyjustert og del 2 befinner seg til venstre for del 1. Linjeavstand: 3 punkter pluss tegn størrelsen
Lengde	Mellom 4 og 10 tegn
Merknad	Ajournførte og historiske tilleggsopplysninger som eventuelt kreves for å kommunisere med institusjonen, kan gjøres tilgjengelige på Internett ved hjelp av et verktøy som fungerer som et kunnskapssenter Den kompetente institusjon behøver ikke å være den samme som kontaktorganet eller organisasjonen som har ansvar for tilbakebetaling over landegrensene, eller organisasjonen som har det tekniske ansvar for utstedelse av det europeiske helsetrygdkort. Opplysninger om dette kan også gjøres tilgjengelige på Internett ved hjelp av et verktøy som fungerer som et kunnskapssenter

3.5.4. Opplysninger om kortet

Felt navn	Kortnummer
Beskrivelse	Logisk, personlig nummer for entydig identifisering av kortet som kortutstederen tildeler hvert kort. Nummeret består av to deler: kortutstederens identifikasjonsnummer og kortets serienummer.
Plassering	Felt 8

Felt navn	Kortnummer
Verdier	De ti første tegnene identifiserer kortutstederen i samsvar med standard EN 1867 fra 1997 De ti siste tegnene danner kortets entydige serienummer
Format	Skriftypen «Verdana true type» eller tilsvarende med normal stil, punktstørrelsen 7, svart farge, komprimering av tegnbredden til 90 % av normal størrelse samt «normal» tegn plassering og –avstand Linjeavstand: 3 punkter pluss tegn størrelsen
Lengde	20 tegn (som innledes med det antall nuller som trengs for at kortets entydige serienummer får ti tegn)
Merknad	Ved tildeling av et utgiveridentifikatorkortnummer kan det benyttes en ekstraordinær framgangsmåte for registrering i stedet for den offisielle som er fastsatt i standarden EN 1867, i de medlemsstater som utsteder europeiske helsetrygdkort uten en elektronisk komponent Kortnummeret må gjøre det mulig å sammenholde opplysningene på kortet med de opplysninger den utstedende organisasjon har for samme logiske nummer, for eksempel for å redusere faren for bedrageri eller avsløre feil i dataregistreringen når kortopplysningene behandles i forbindelse med krav om tilbakebetaling

Felt navn	Gyldig til
Beskrivelse	Dato for opphør av retten til å få adgang til helsetjenester under et midlertidig opphold i en annen medlemsstat enn den som er forsikringsgiver
Plassering	Felt 9
Verdier	DD/MM/ÅÅÅÅ, der D står for dag, M for måned og Å for år
Format	Skriftypen «Verdana true type» eller tilsvarende med normal stil, punktstørrelsen 7, svart farge, komprimering av tegnbredden til 90 % av normal størrelse samt «normal» tegn plassering og –avstand Høyjustert Linjeavstand: 3 punkter pluss tegn størrelsen
Lengde	10 tegn medregnet en skråstrek mellom hver gruppe
Merknad	En medlemsstat har rett til å kreve tilbakebetaling av utgifter til helsetjenester som ytes i kortets gyldighetstid, selv om rettighetsperioden ikke sammenfaller med kortets gyldighetstid.

3.6. Sikkerhetskrav

Det fulle ansvar for alle sikkerhetstiltak tilfaller kortutstederen, som er den som har de beste forutsetninger for å vurdere sikkerhetsrisikoer og treffe egnede tiltak.

Når det europeiske kort plasseres på baksiden av et nasjonalt kort, vil det være omfattet av alle sikkerhetstiltak som gjelder for det nasjonale kort. Som et ekstra sikkerhetstiltak anbefales det imidlertid å bruke de samme verdier for noen opplysninger på begge sider av kortet.

Ved behov for andre sikkerhetstiltak enn de ovennevnte (f.eks. et bilde av kortinnehaveren) vil kortets andre side bli benyttet.

*VEDLEGG 2***MODELL FOR ATTESTEN SOM MIDLERTIDIG ERSTATTER DET EUROPEISKE HELSETRYGDKORT****1. Innledning**

Den europeiske helsetrygdattest (heretter kalt «attesten») kan bare tildeles medlemmet i trygdeordningen på anmodning og som en midlertidig erstatning for det europeiske kort.

Beviset har samme format i alle medlemsstater og inneholder de samme opplysninger, i samme rekkefølge, som det europeiske kort (felt 1 til 9) samt opplysninger om bevisets opprinnelse og gyldighet (felt a) til d)).

2. Modell av beviset

Se neste side

